

SURENDU



Suriname Epidemiologisch Netwerk mbt Drugsgebruik

Data: Periode 2015 – 2018

Uitvoerend Bureau van de
Nationale Anti- drugs Raad

Website: www.nar.gov.sr

FB: nationale anti drugs raad

Tel: 424514

Inleiding :

In oktober 2004 is het Suriname Epidemiologisch Netwerk met betrekking tot Drugsgebruik (SURENDU) in Paramaribo opgericht. Deze bestaat dus al 15 jaar. Het doel van dit netwerk is om de Nationale Anti-Drugs Raad (NAR) te assisteren bij de beleidsformulering. Het is een onderzoeks- en monitoringssysteem dat regulier data collecteert, analyseert en verwerkt inzake het gebruik van alcohol, drugs en de justitiële aspecten betreffende alcohol en drugs. Het is belangrijk na te gaan wat de trend is m.b.t. de issues waarover de afgelopen jaren data verzameld is. De gegevens vanaf 2015 tot en met 2018 zijn in dit verslag verwerkt om inzicht te verschaffen in het verloop van het drugsprobleem in Suriname in deze periode. De eerder genoemde jaren zijn met elkaar vergeleken. Dit verslag bestaat uit de volgende componenten:

- A. Het Suriname Epidemiologisch Netwerk mbt Drugs (SURENDU)
- B. Demand Reduction
- C. Supply Reduction
- D. Conclusies/ Aanbevelingen

A. SURENDU:

Dit netwerk werd opgericht in 2004 bij de start van het Drugs Demand Reduction Program. De laatste meeting in dit verband vond plaats bij de 13^e bijeenkomst in 2012.

Tussen 2004 en 2009 kwam dit netwerk op kwartaalbasis bijeen waarbij de gecollecteerde data werd besproken en de GO's en NGO's hun ervaring konden delen betreffende hun werkzaamheden en de ontwikkelingen met betrekking tot het drugsgebruik. De coördinatie van SURENDU geschiedt door het Uitvoerend Bureau Nationale Anti-Drugs Raad (UBN).

Vanaf 2010 tot Augustus 2019 moest het UBN alle werkzaamheden betreffende SURENDU verrichten zonder een "onderzoeker". Een tijdelijke consultant werd aangetrokken ter finalisering van de SURENDU verslagen 2009 en 2010 en ter implementatie van een "Information Needs and Resource Analysis (INRA) in 2012. In november 2019 is een onderzoeker met ervaring binnen de verslavingszorg aangetrokken als coordinator van de Surinaamse National Drugs Observatory oftewel SURENDU. Dit onderzoeksnetwerk bestaat uit twee drug information netwerken namelijk :

1. Het Demand Reduction Drug Information Network (DDIN) bestaande uit de stakeholders van de treatment centers en andere relevante organisaties
2. Het Supply Reduction Drug Network bestaande uit de stakeholders van de Supply Reduction oftewel de Drugsbestrijding (SDIN).

De coordinator van SURENDU is mevr S. Rootharam, zij is tevens verantwoordelijk voor het Demand reduction Drug Information Network (DDIN). Zij wordt ondersteund door mevr. Rolaine Velland, laatsgenoemde is medewerker Directoraat Nationale Veiligheid en verantwoordelijk voor het Supply Reduction Information Network (SDIN).

In 2014 heeft de Organisatie van Amerikaanse Staten (OAS) de lidlanden van het Caraïbisch gebied getraind in het gebruik van een "OAS Standardized Data Treatment formulier". Dit is een data Collectie Systeem voor de Drugs en Alcohol Behandelinstellingen. De data wordt halfjaarlijkse verzameld.

De data vanuit het Korps Politie Suriname (KPS) wordt jaarlijks door de NAR opgevraagd. Zowel nationaal als internationaal werd het evident dat een deskundige onderzoeker ter versterking van SURENDU een must is.

1. Demand Reduction

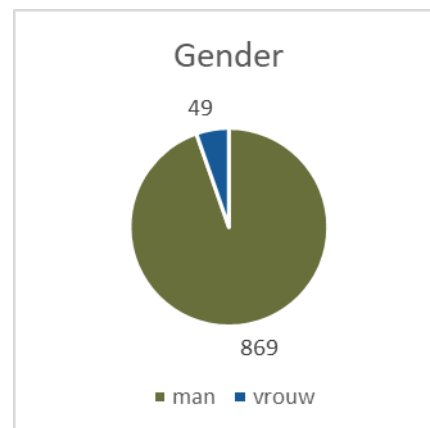
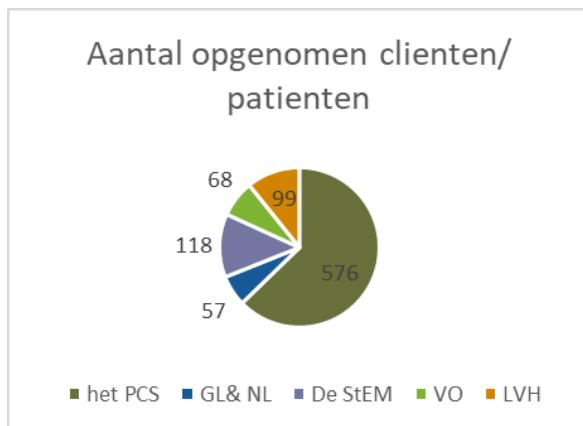
Demografische gegevens.

Tussen 2015 en 2018 zijn in totaal 918 personen opgenomen met een verslavingsprobleem ter voor rehabilitatie, resocialisatie en begeleiding bij de volgende instellingen :

1. Psychiatrisch Centrum Suriname : 576
2. Stg. De Geloof en Nieuw Leven : 57
3. Stg. De Stem : 118
4. Stg. Victory Outreach : 68
5. Stg. Liefdevolle Handen : 99

Grafiek 1: Opnamen per instelling tussen 2015 en 2018.

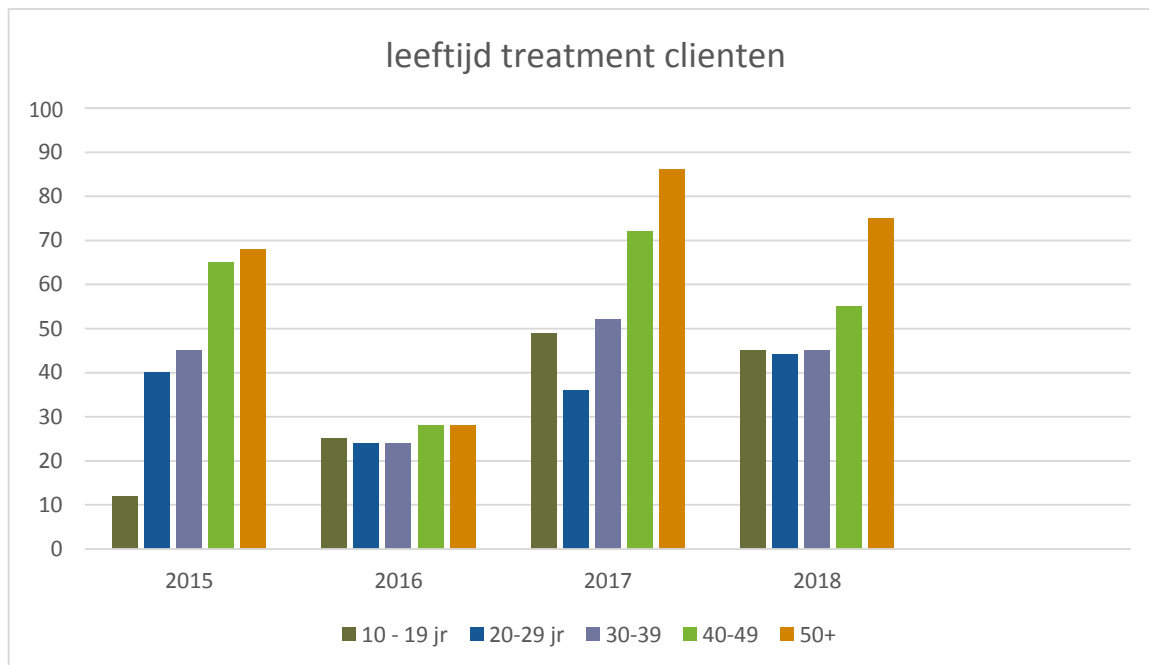
In de onderstaande tabellen is aangegeven het aantal personen dat zich heeft aangemeld voor begeleiding en/of behandeling van 2015 tot en met 2018 naar instelling en geslacht.



Grafiek 2: Leeftijd in 2015 t/m 2018

Er zijn personen in verschillende leeftijdsgroepen met een alcohol en drugsverslaving die zich aanmelden bij de behandel en/of begeleidingscentra. In de grafiek hieronder is aangegeven wat de aantallen zijn naar leeftijdsgroep voor de periode 2015 t/m 2018.

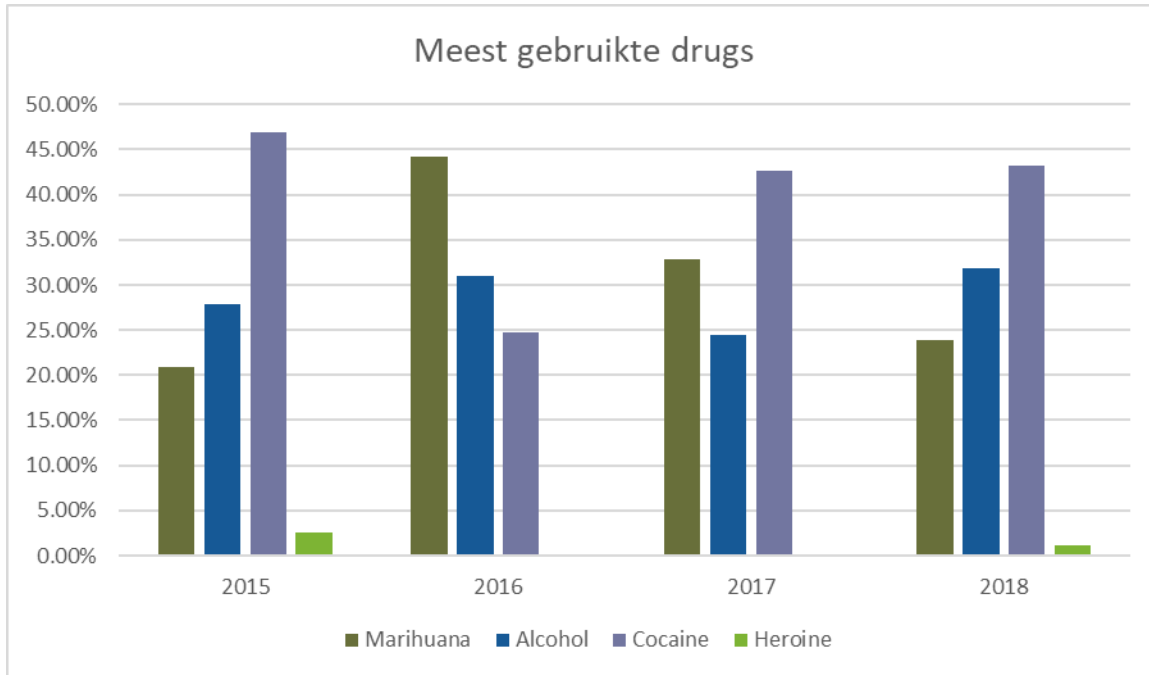
Uit de grafiek blijkt dat de meeste hulpzoekenden zitten in de leeftijdsgroepen boven 50 jaar gevolgd door de leeftijdsgroep 40 – 49 jaar. Opmerkelijk is de groei van de leeftijdsgroep 10 – 19 jr vanaf 2016.



Grafiek 3: Drugsgebruik per instelling tussen 2015 en 2018.

In de onderstaande tabellen is aangegeven het drugsgebruik van de clienten die zich aangemeld hebben voor begeleiding en/of behandeling van 2015 tot en met 2018.

Meest gebruikte drugs door de clienten is Crack- Cocaine gevolgd door cannabis vanaf 2016 en alcohol. In 2015, 2016 en 2018 waren enkele gevallen van heroïne gebruik genoteerd.

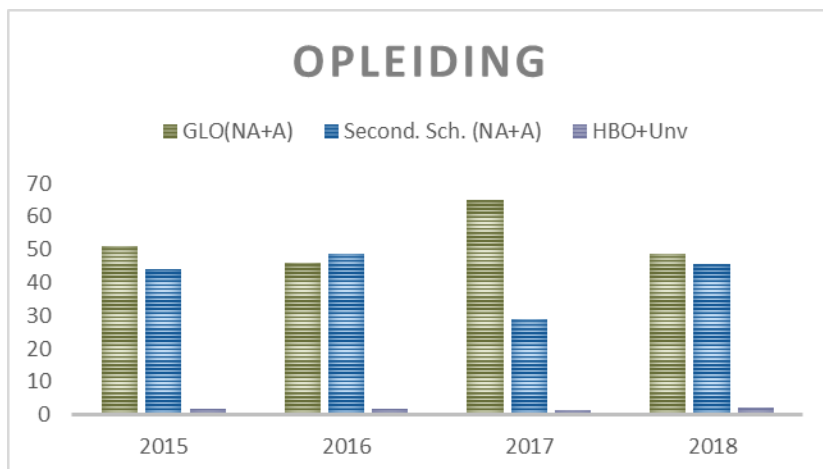


Sociaal/ economische status

De sociaal en economisch economische status van de personen die zich hebben aangemeld voor behandeling en/of begeleiding wordt bekeken aan de hand van ondermeer opleidingsniveau en inkomen. Het opleidingsniveau is variërend. Zie tabel hieronder.

Grafiek 4: Genoten opleiding en inkomensstatus van de opgenomen clienten

In 2015, 2017 en 2018 hadden de meeste clienten het Gewoon Lager Onderwijs bezocht, gevolgd door het een kleine verhoging van het aantal clienten van Voortgezet Onderwijs op Junioren Niveaue in 2016.



Inkomenstatus is in percentage aangegeven in de onderstaande tabel.

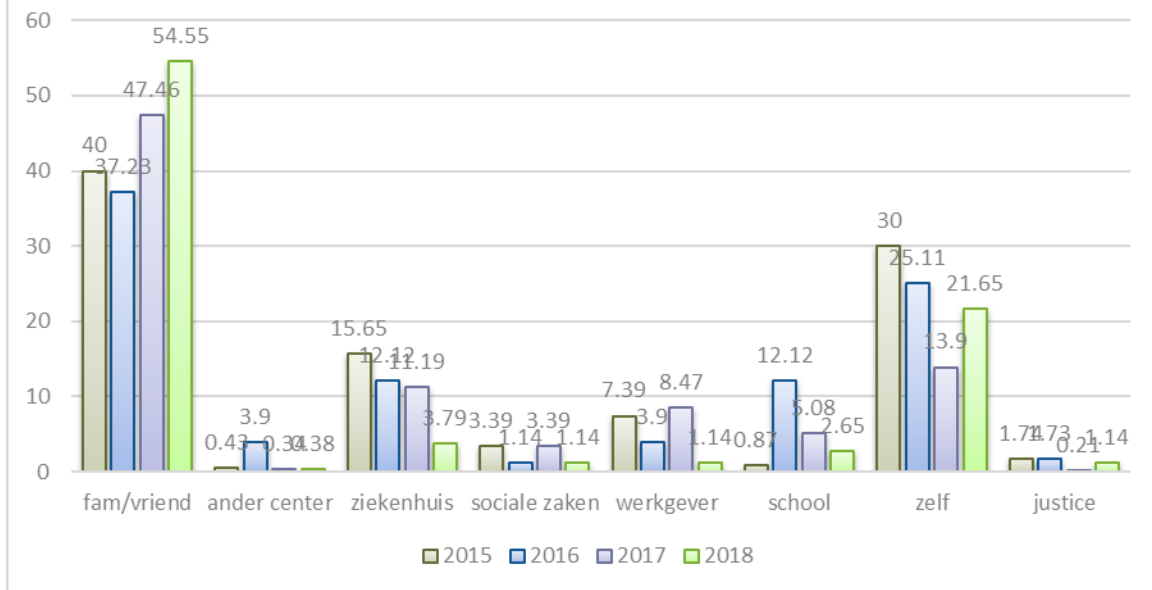
Tabel...: Inkomensstatus in 2009-2010

Percentage %	2015	2016	2017	2018
Werkend	47.83	41.99	50.51	44.70
Werkloos	33.91	25.97	21.70	23.48
Student / Scholier	5.22	19.91	15.93	23.11
Gepensioneerden	8.26	6.06	8.81	6.06
Anders	3.47	2.60	3.73	2.66

Grafiek 5 : De Verwijzing

De meeste cliënten zijn verwezen door hun familieleden of vrienden gevolgd door zelfaanmelding en door de arts of het ziekenhuis

inkomenstatus



2. Supply Reduction

Totaal in beslag genomen drugs 2015 -2018

Tabel Hoeveelheden in beslaggenomen drugs in 2015

Soort	1e kw.	2e kw.	3e kw.	4e kw.	Totaal
Cocaïne	477937,94	61.348,50	47.322,50	41.853,85	628.462,79
Vloeib. cocaïne	6.849,42	34.035	13.415	6672,00	60.971,42
Marihuana	413.045,30	18.236,1	2.677,86	9446,86	443.406,12
Hasjiesj	1.818,60	149,60	155,58	2069,9	4.193,68
Heroïne	-	-	-	-	
XTC	1460,50	162	0,5	155,5	1.778,50
MDMA	-	3	-	-	3,00

Tabel 5. Inbeslag genomen drugssoorten in 2016

Drugssoort	1 ^e kw.	2 ^e kw.	3 ^e kw.	4 ^e kw.	Totaal
Cocaïne (gr)	45.709,20	170.020,24	23978	584.980,89	824.688,33
Cocaïne (ml)	3.950,00	2.672,00	1.760,00	435,00	8817,00
Marihuana (gr)	814,20	10054,33	46.720,50	7.042,10	64631,13
Hashish (gr)	160,50	39,60	50,00	188,04	438,14
XTC (stuks)	19.451,50	8,00	6,00	-	19465,5

Totaal landelijk in beslag genomen drugssoorten in 2017:

Soort Drugs	Totaal 2016	Totaal 2017	Bijz.	Percentage
Cocaïne(gr)	344.484,15	3.251.672,78	Stijging	843,9 %
Vloeibaar cocaïne(gr)	9167	19.617	Stijging	114 %
Marihuana(gr)	76.415,12	70.203,77	Daling	8,1 %
Hasj(gr)	5615,04	3759,37	Daling	33 %
Heroïne(gr)	0	0	-	-
XTC tabletten(stuk)	6115,50	558	Daling	90,1 %
MDMA(gr)	9,42	137,44	Stijging	1354,7 %

Totaal landelijk in beslag genomen drugssoorten in 2018:

<u>Soort Drugs</u>	<u>Totaal 2017</u>	<u>Totaal 2018</u>	<u>Procentuele vergelijking</u>
Cocaine (gr)	3251.672,78	750.232,49	↓76.9%
Vloeibaar cocaine (gr)	19.617,00	35.847,00	↑82.7%
Marihuana (gr)	70.203,77	715.548,18	↑919.2%
Hasjies (gr)	3.759,37	1.772,16	↓52.9%
MDMA (gr)	137,44	2.780,99	↑1923.4%
XTC tabletten (stuk)	558	4.124	↑639.1%

Bron: KPS, Narcoticabrigade

Conclusies/aanbevelingen

- De stijgende aantal opnames van vooral marihuana onder jongeren bij Polikliniek Verslavingszorg is opmerkelijk in 2016 en 2017. Dit is begrijpelijk vanwege de vele discussies in de regio en legalisatie in 2016. In 2017 was de discussie een feit in ons land.
- Na de gevoerde sessies door de CARICOM was ook het verzoek gericht om een Cannabis onderzoek te doen onder jongeren. Middels het uit te voeren onderzoek zal getracht worden de perceptie van jongeren over dit middel te achterhalen.
- Ten aanzien van het stijgende aantal opnames met marihuana en cocaine als drug van keus, vooral onder jongeren, moeten er meer preventieve activiteiten ontplooid worden.
- Het groot aantal meldingen met alcoholproblemen bij de afdelingen Polikliniek Verslavingszorg en Detoxificatie wijst op de grote behoefte aan hulp in het land. Er moeten meer mensen met alcoholproblemen in opvangcentra opgenomen worden voor begeleiding en behandeling. De gemeenschap moet ook bewust gemaakt worden over het gevaar van deze drug(s) via de media.
- Uit politiedata blijkt dat de drugsituatie in Suriname enorm is veranderd. Vanaf 2015 zijn de hoeveelheid in beslaggenomen cocaine, marihuana en hasj is sterk toegenomen. Aanbevolen wordt dat er regelmatige controleactiviteiten (roadblocks) en grenscontroles plaatsvinden.
- Ten aanzien van de geconstateerde “New Psychoactive Substances” die vanaf 2017 rond de jaarwisseling hun intrede doen in ons land bestaat er behoefte aan informatie over deze party drugs, nauwe samenwerking met de verschillende controle diensten.
- Tevens baart het enorme gebruik van alcohol onder de jongeren zorgen. Dit kwam tot uiting tijdens de jaarwisseling van 2018. Meer aandacht besteed moeten worden aan dit middel in relatie tot jongeren en het verkeer.