



## Suriname Epidemiologisch Netwerk mbt Drugsgebruik

In oktober 2004 is het Suriname Epidemiologisch Netwerk met betrekking tot Drugsgebruik (SURENDU) in Paramaribo opgericht. Deze bestaat dus al 7 jaar. In november 2006 is een afdeling in het district Nickerie (Surendu Netwerk Nickerie) ingesteld. Het doel van dit netwerk is om de Nationale Anti-Drugs Raad (NAR) te assisteren bij de beleidsformulering. Het is een monitoringssysteem dat regulier data collecteert, analyseert en verwerkt inzake alcohol, drugs en justitiële aspecten betreffende alcohol en drugs. Op kwartaalbasis komt dit netwerk bijeen waarbij de gecollecteerde data wordt besproken en de GO's en NGO's hun ervaring delen betreffende hun werkzaamheden en de ontwikkelingen met betrekking tot het drugsgebruik. De coördinatie van SURENDU geschiedt door het Uitvoerend Bureau Nationale Anti-Drugs Raad (UBN).

De 13<sup>e</sup> bijeenkomst van het SURENDU NETWERK vond plaats op 5 augustus 2011 in de Stichting Mantel, waarbij de stakeholders hun data over de periode januari – december 2010 hebben aangeboden en besproken. Op deze is de door SURENDU verzamelde info over de periode gepresenteerd. Op deze bijeenkomst waren de volgende instanties vertegenwoordigd:

- Afdeling Forensische Maatschappelijke Zorg (FMZ)
- Stichting De Stem
- Stichting Geloof en Liefde
- Medische Registratie van het Psychiatrisch Centrum Suriname
- Detoxicatie kliniek van het Psychiatrisch Centrum Suriname
- Bureau Alcohol en Drugs

Enkele van de instanties die deel uitmaken van het netwerk konden niet aanwezig zijn.

De data afkomstig van de netwerkleden zijn gegevens van:

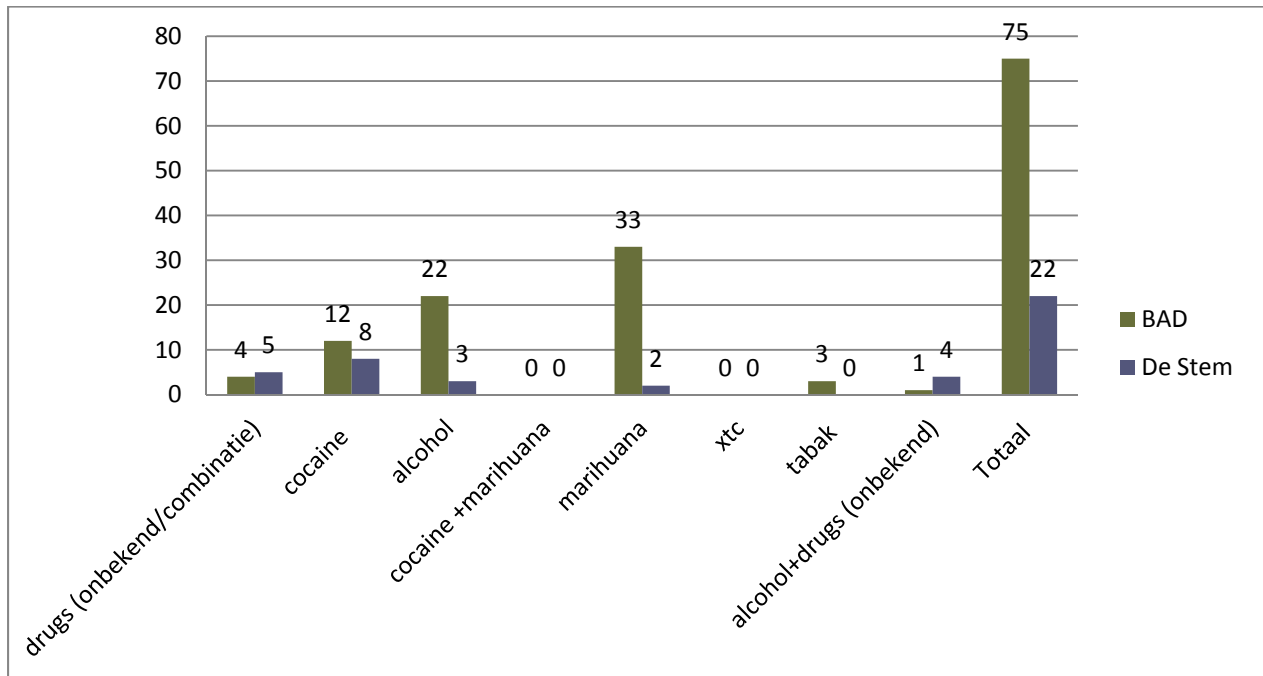
- Behandelcentra
- Begeleidingscentra
- Justitiële diensten

Het doel van deze bijeenkomst was om de kwantitatieve data te bespreken en deze daarna in een verslag te doen toekomen aan de NAR.

# 1. Drugs gebruik

Van de personen die zich hebben aangemeld bij Stichting de Stem en Stichting Geloof en Liefde is de primaire keus voor drugs van de meeste verslaafden cocaïne. Van de 22 aanmeldingen bij De Stem is bekend dat 14 cocaïne het drugsprobleem is. Ze gebruiken het spul d.m.v. basen. Van 3 personen is het drugsprobleem marihuana en van 5 is dat alcohol. In de volgende grafiek is aangegeven wat het verslavingsprobleem van is van personen aangemeld bij de Stem en BAD.

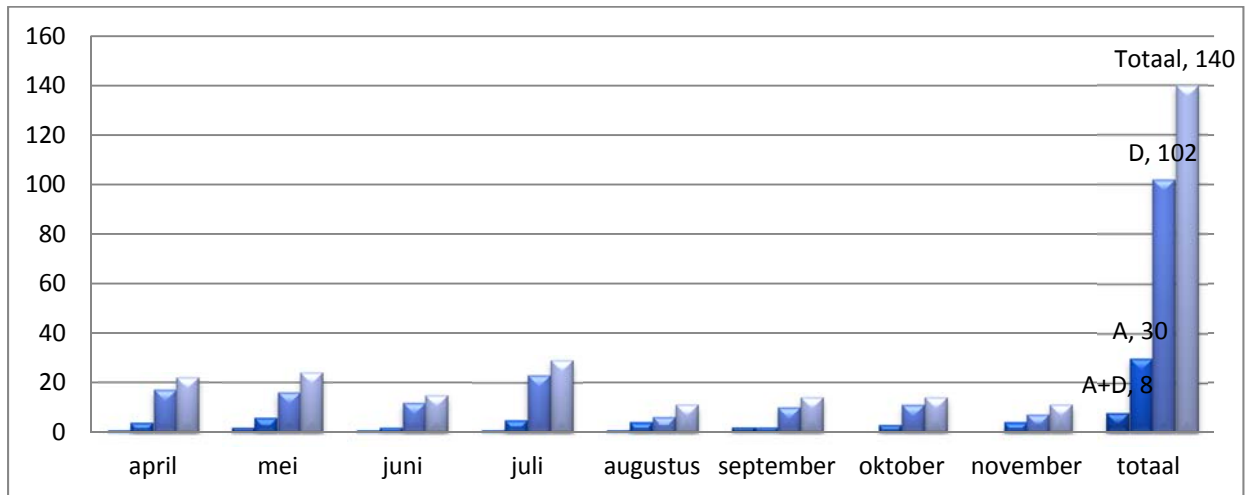
**Grafiek 1: Soort drugs en alcohol gebruik**



**Bron: Stg De Stem en BAD 2009**

Uit de grafiek blijkt dat de meeste personen cocaïne gebruiken, gevolg door marihuana en alcohol. Sommigen gebruiken ook een combinatie van marihuana, tabak en cocaïne. Van de 75 cliënten aangemeld bij BAD waren 3 vrouwen verslaafd aan marihuana en 1 aan cocaïne.

**Grafiek 2: Opnames in PCS naar ziektebeeld**



**Bron: Psychiatrisch Centrum Suriname**

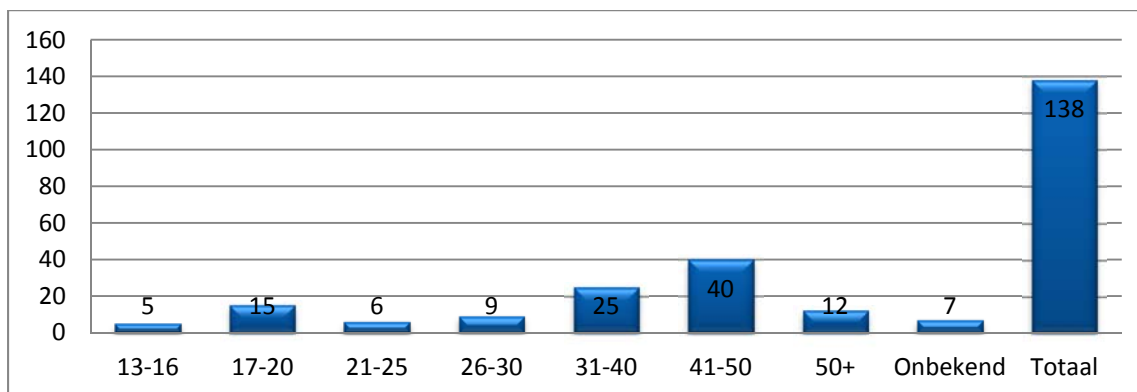
In de periode april tot november 2011 hebben zich 140 personen aangemeld voor behandeling. Bij 102 personen ging het om een aanmelding voor behandeling van de drugsverslaving. Dertig personen meldde zich aan met een alcohol verslaving. Er meldde zich 8 personen aan met zowel een alcohol als drugsprobleem.

## 2. Demografische gegevens

### Leeftijd

Er zijn personen in verschillende leeftijdsgroepen met een alcohol en drugsverslaving die zich aanmelden bij de begeleidingscentra. In de grafiek hieronder is aangegeven wat de aantallen zijn naar leeftijdsgroep.

**Grafiek 3: Leeftijd**



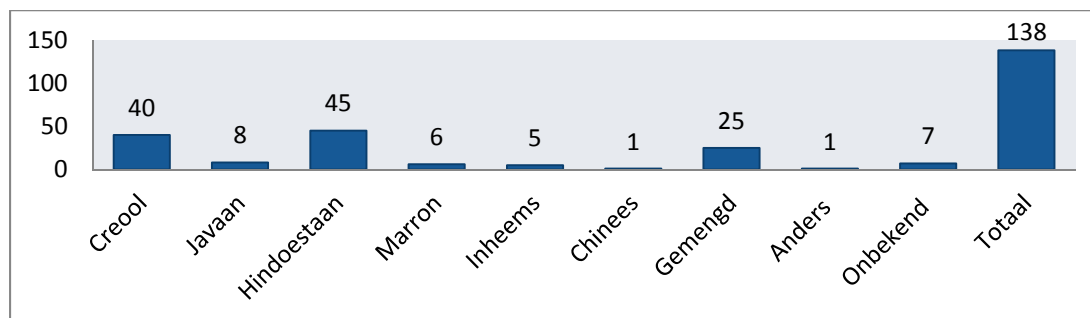
**Bron: Stg De Stem 2009, Stg Geloof en Liefde 2009, BAD 2009, Blauwe zone 2009**

De klassenbreedte van de leeftijdsgroepen is niet gelijk omdat bij het samenvoegen van de data van de verschillende instanties, gekeken moest worden naar de leeftijdsgroepen die overeenkwamen om zo een beeld te kunnen geven over de verdeling naar leeftijdsgroep. Uit de grafiek blijkt dat de meeste hulpzoekenden zitten in de leeftijdsgroep van 41-50 jaar gevolgd door groep tussen 31-40 jaar.

## Etniciteit

Mensen van verschillende etnische groepen meldde zich aan bij de verschillende centra.

**Grafiek 4: Etniciteit**



Bron: Stg De Stem 2009, Stg Geloof en Liefde 2009, BAD 2009, Blauwe zone 2009

De grafiek geeft aan dat de meeste personen die zich hebben aangemeld van hindoestaanse komaf zijn, vervolgens de creoolse groep en de gemengden.

## Woonplaats

Uit de tabel beneden blijkt dat uit alle districten m.u.v. Marowijne personen zich hebben aangemeld voor begeleiding. De meeste zijn afkomstig van Paramaribo.

**Tabel 1: Woonplaats**

	Aantal
Paramaribo	90
Commewijne	6
Marowijne	0
Wanica	14
Para	5
Brokopondo	1
Sipaliwini	1
Saramacca	4
Coronie	1
Nickerie	8
Buitenland	1
Onbekend	7
<b>Totaal</b>	<b>138</b>

Bron: Stg De Stem 2009, Stg Geloof en Liefde 2009, BAD 2009, Blauwe zone 2009

## Sociaal/ economische status

Wat is plaats van personen die zich aanmelden voor behandeling en begeleiding voor hun alcohol en drugsprobleem. Dit is bekeken vanuit sociaal en economisch economische status gezichtspunt aan de hand van ondermeer opleidingsniveau en inkomen. Het opleidingsniveau is variërend. Het varieert van geen opleiding tot universitair onderwijs. De meeste personen hebben een VOJ opleiding genoten gevolgd door personen met een lager onderwijs niveau.

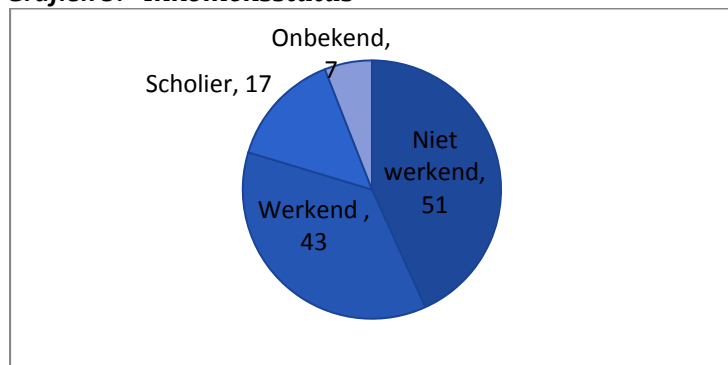
**Tabel 2: Opleidingsniveau**

	<i>Totaal</i>
<i>Geen opleiding</i>	3
<i>Lager onderwijs</i>	40
<i>VOJ</i>	54
<i>VOS</i>	8
<i>Universitair</i>	2
<i>Anders</i>	3
<i>Onbekend</i>	7
<i>Totaal</i>	138

*Bron: Stg De Stem 2009, Stg Geloof en Liefde 2009, BAD 2009, Blauwe zone 2009*

Uit de onderstaande grafiek kan geconcludeerd worden dat 51 van de personen die zich hebben aangemeld niet werken, 43 werken wel en 17 zijn scholieren.

**Grafiek 5: Inkomensstatus**



*Bron: Stg De Stem 2009, Stg Geloof en Liefde 2009, BAD 2009, Blauwe zone 2009*

### 3. Aanmelding voor behandeling en begeleiding

#### Aanmeldingen en opnamen

Drugsgebruikers die voor hun verslaving een specialistische begeleiding wensen, kunnen voor een ambulante begeleiding terecht bij het Bureau Alcohol en Drugs (BAD). Voor de begeleiding die gericht is op ontwenning, beschikt het BAD over counselors die, indien nodig, adviseren een psychiater of psycholoog of maatschappelijk werker te raadplegen of een opvangcentrum op te zoeken. Ook kunnen zij bij de Detoxicatie kliniek van het Psychiatrisch Centrum Suriname. Dit is een Intramurale Ontwenningkliniek voor mannen die verslaafd zijn aan alcohol, drugs & medicijnen. Er zijn ook andere begeleidingscentra in Suriname zoals het Psychiatrisch centrum Suriname, Stichting De Stem en Stichting Geloof en Liefde die de mensen opvangen en begeleiden met behulp van residentiële opvangprogramma's.

In de onderstaande tabel is aangegeven het aantal personen die zich heeft aangemeld voor begeleiding en/ of behandeling in 2009 en wel naar instelling en geslacht.

**Tabel 3: Het aantal aanmeldingen in 2009**

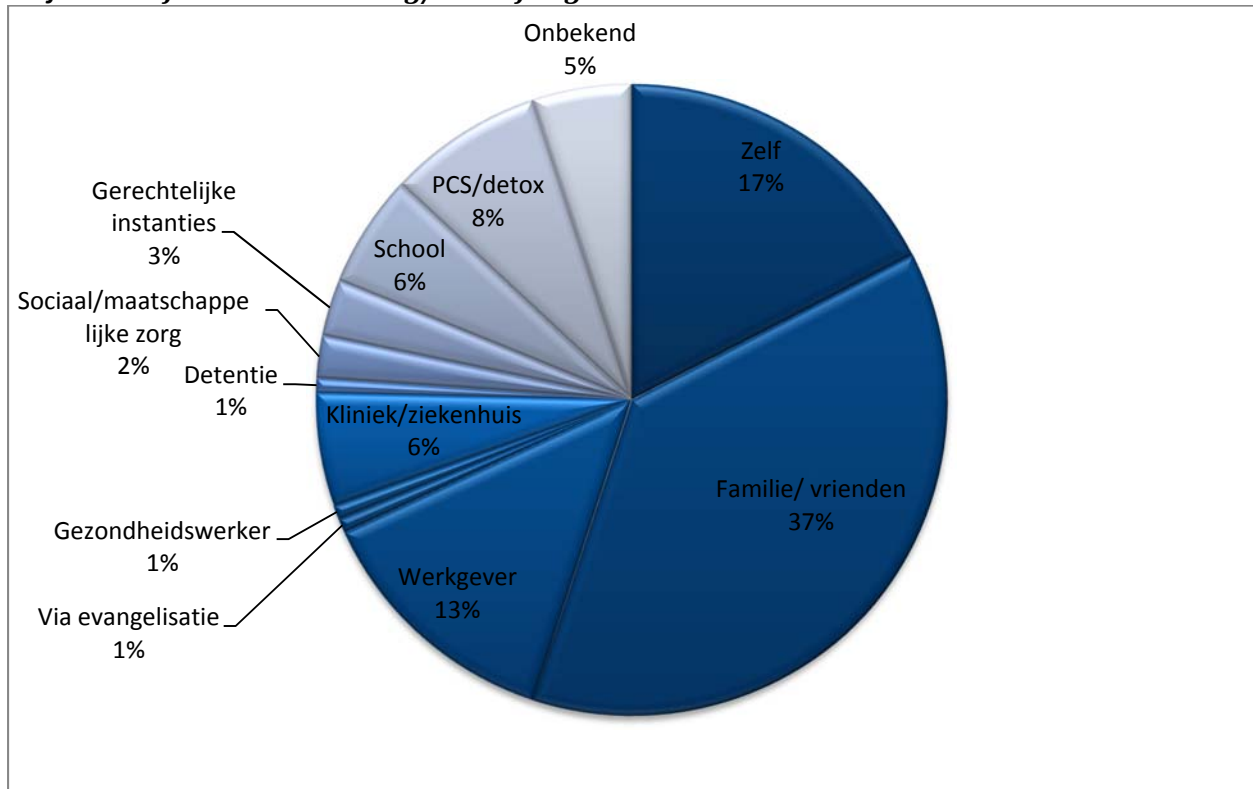
	Mannen	Vrouwen	Totaal
Stg De stem (januari- december 2009)	22	0	22
Stg Geloof en Liefde (april 2009 - november 2009)	34	0	34
BAD (april 2009 - december 2009)	70	5	75
Blauwe zone <sup>i</sup> (april 2009 - 10 december 2009)	6	1	7
Psychiatrisch Centrum Suriname (april 2009-november 2009)	135	5	140
Totaal	267 (96%)	11(4%)	278 (100%)

*Bron: Stg De Stem 2009, Stg Geloof en Liefde 2009, BAD 2009, Blauwe zone 2009, PCS 2009*

Uit de tabel blijkt dat de meeste mensen zich hebben aangemeld bij het Psychiatrisch Centrum Suriname. Van de personen die zich aanmeldde bij de begeleidingscentra was 96% van en mannelijk geslacht en 4% van het vrouwelijk geslacht. Het aantal opnamen is in totaal 196. Slecht het Psychiatrisch centrum Suriname, Stichting De Stem en Stichting Geloof en Liefde bieden opvang en begeleiding met behulp van residentiële opvangprogramma's.

De aanmelding voor behandeling en begeleiding kan op verschillende wijzen geschieden. Alcohol en drugsverslaafden kunnen voor counseling terecht bij Bureau Alcohol en Drugs (BAD). Ze kunnen door BAD verwezen worden naar een opvangcentrum voor begeleiding. In de onderstaande tabel is aangegeven door wie de 131<sup>1</sup> personen die opgenomen zijn in begeleidingscentra in 2009, verwezen werden.

**Grafiek 6: Wijze van aanmelding/ verwijzing**



**Bron: Stg De Stem 2009, Stg Geloof en Liefde 2009, BAD 2009**

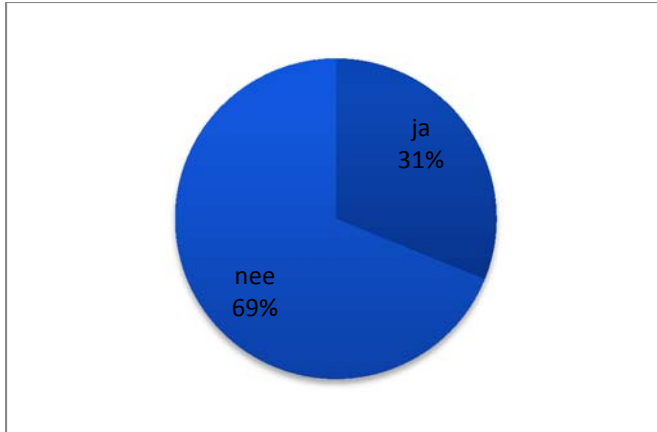
Uit de tabel blijkt dat de meeste personen verwezen zijn door familie en/ of vrienden en wel 37%. Personen melden zich ook op zichzelf aan voor begeleiding. In 2009 heeft 17% zich op zich zelf aangemeld. Van de 131 personen is verder 13% verwezen door de werkgever, 8% door PCS. Interessant is dat ook de school verwijzingen heeft gedaan en wel 6%. Dat geeft aan dat er op school ook jongeren te vinden zijn die aan drugs verslaafd zijn.

<sup>1</sup> Van de personen aangemeld bij de Blauwe zone en Psychiatrisch Centrum Suriname is niet aangegeven door wie ze zijn verwezen.

## Eerder behandeld

Sommige personen die werden behandeld en begeleid zijn eerder behandeld en begeleid.

**Grafiek 7: Eerder behandeld**



**Bron:** Bron: *Stg De Stem 2009, Stg Geloof en Liefde 2009, BAD 2009, Blauwe zone 2009*

Uit bovenstaande grafiek blijkt dat 31% van de 138 cliënten eerder begeleid is door een instelling. Sommigen zijn op meerdere plaatsen begeleid. Anderen zijn meerdere malen door een zelfde instantie begeleid.

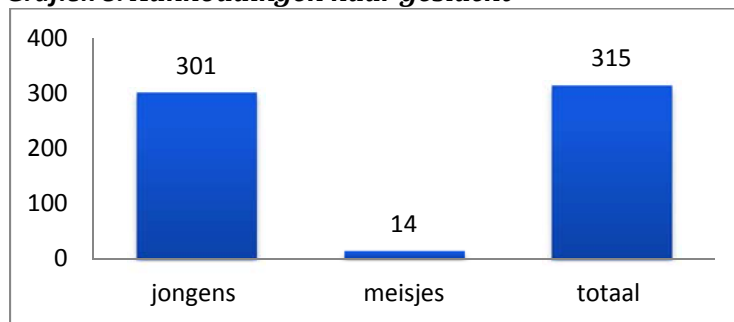


## 4. Aantal drugsgelateerde aanhoudingen en hoeveelheid in beslag genomen drugs

### Drugs gerelateerde aanhoudingen onder jongeren

De afdeling Justitiële Kinderbescherming van het Ministerie van Justitie en Politie geeft aan dat in januari 2009 tot november 2009 in totaal 315 jeugdigen zijn aangehouden. Hiervan waren 301 jongens en 14 meisjes. Vijftien van deze jongeren zijn aangehouden terzake overtreding van de wet op verdovende middelen.

**Grafiek 8: Aanhoudingen naar geslacht**



Bron: JKB 2009

In de volgende tabel is aangegeven in welke leeftijdsgroep de 15 eerder genoemde jongeren zich bevinden.

**Tabel 4: Aanhoudingen naar leeftijd**

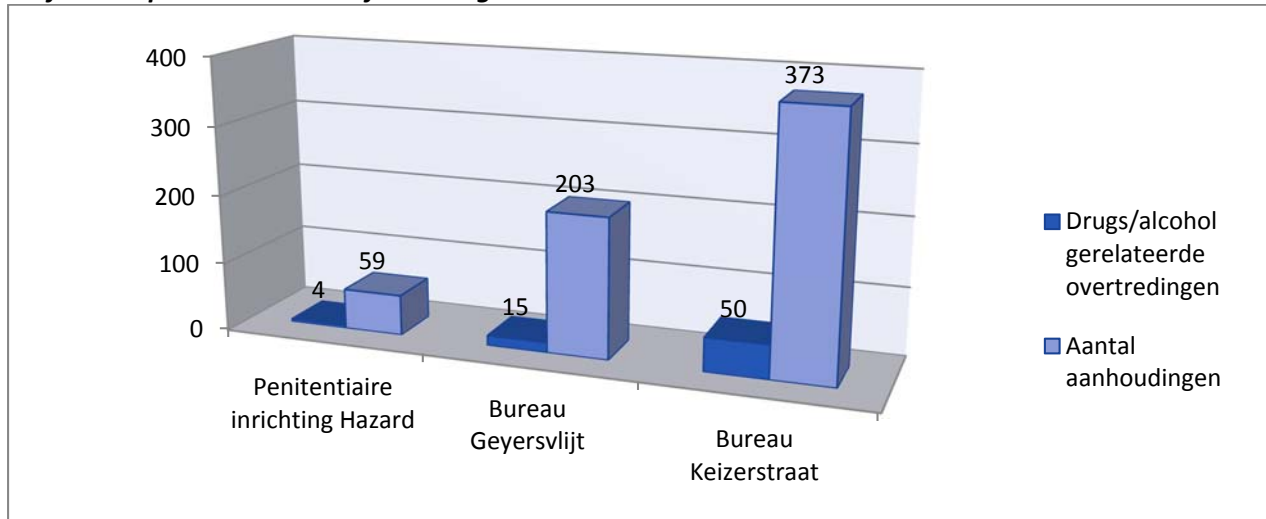
	<b>Totaal</b>
10 - 15 jaar	1
16 - 18 jaar	14
<b>Totaal</b>	<b>15</b>

Bron: JKB 2009

## Het aantal drugsgerelateerde aanhoudingen

In de volgende tabel is aangegeven hoeveel van de opnamen in de genoemde strafinrichtingen en cellenhuizen alcohol en drugs gerelateerde overtredingen betreffen.

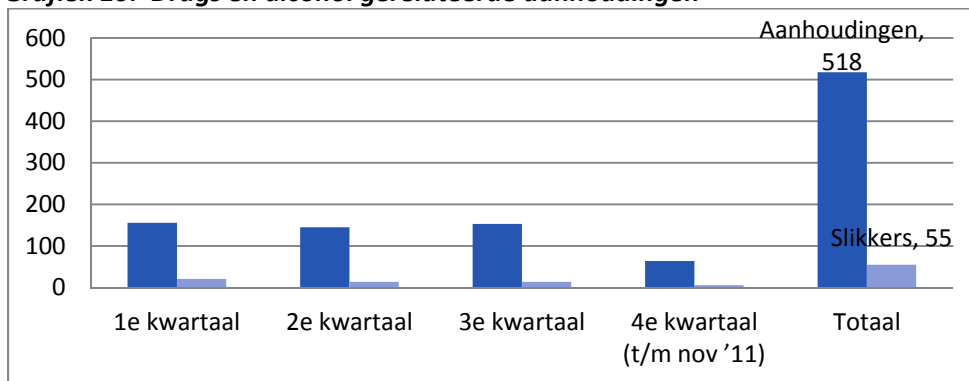
**Grafiek 9: Opnamen naar strafinrichting en cellenhuis**



**Bron: FMZ 2009**

Uit de grafiek blijkt dat Politiebureau Keizerstraat de meeste drugs en alcohol gerelateerde opnames heeft.

**Grafiek 10: Drugs en alcohol gerelateerde aanhoudingen**



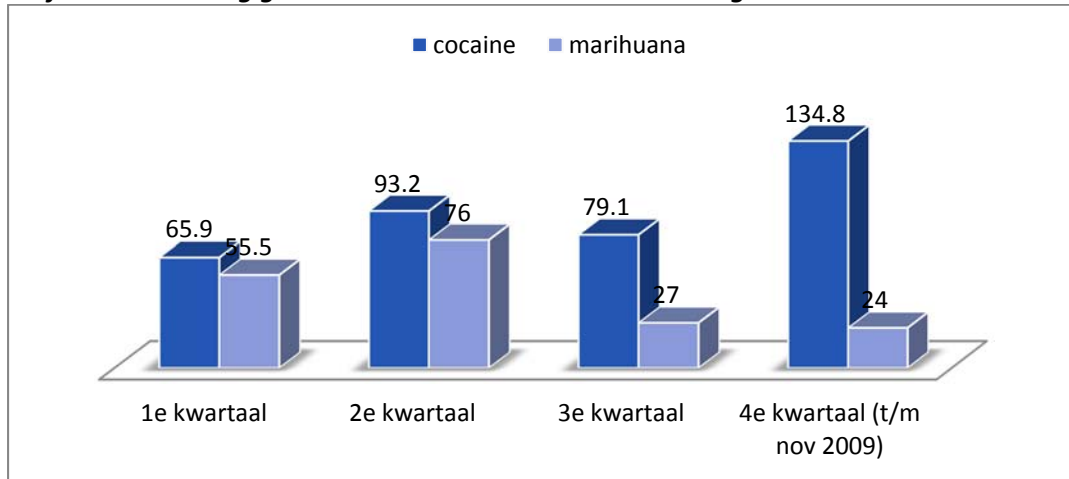
**Bron: KPS, Narcoticabrigade2009**

De bovenstaande tabel geeft weer het aantal drugs gerelateerde aanhoudingen per kwartaal. Van de 518 aanhoudingen zijn 55 slikkers van drugsbolletjes geweest.

## In beslag genomen drugs naar type

In de volgende grafieken is weergegeven wat de drugsvangst is geweest tot en met het november 2009. Het aantal aanhoudingen in deze periode was 518 waarvan 55 slikkers.

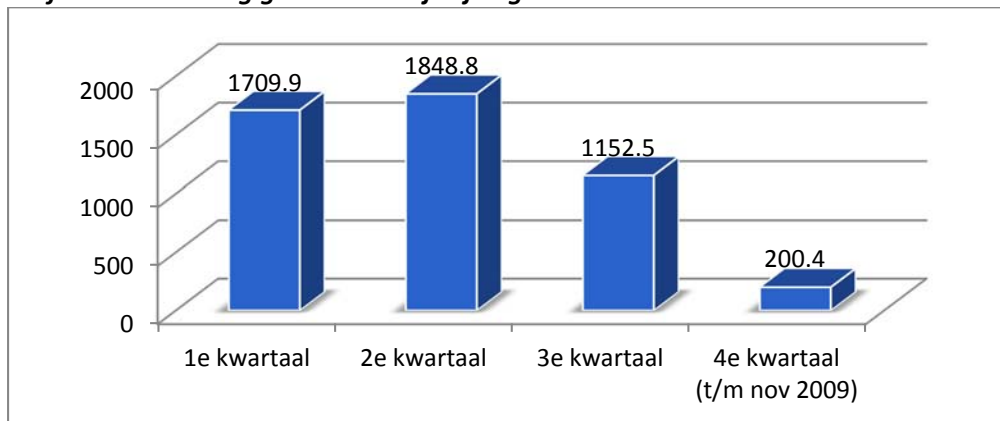
**Grafiek 11: In beslag genomen cocaïne en marihuana in kilogrammen**



**Bron: KPS, Narcoticabrigade2009**

De grootste hoeveelheid in beslag genomen cocaïne was in het 4<sup>e</sup> kwartaal en wel 134.8 kilogram. De grootste hoeveelheid marihuana is het 2<sup>e</sup> kwartaal in beslag genomen. Uit de grafiek valt te concluderen dat cocaïne het meest in beslag wordt genomen als we kijken naar figuur 11 en 12.

**Grafiek 12: In beslag genomen hasjiesj in grammen**



**Bron: KPS, Narcoticabrigade2009**

In het 2<sup>e</sup> kwartaal is de meeste hasjiesj en wel 1848 gram in beslag genomen. Er is boven 3500 gram in beslag genomen in de eerst helft van 2009.

## Conclusies

Voor behandeling en begeleiding melden zich meer personen aan met een drugsverslaving als ziektebeeld. Onder hen is cocaïne gebruik het meest gevolgd door marihuana en alcohol. Van de 138 cliënten is 31% eerder begeleid is door een instantie. Sommigen zijn op meerdere plaatsen begeleid. Anderen zijn meerdere malen door een zelfde instantie begeleid.

Familie en/ of vrienden kunnen een heel belangrijke rol spelen bij de behandeling en begeleiding van personen met een drugs of een alcohol probleem. De meeste personen werden verwezen door familie en/ of vrienden en wel 37%. In 2009 heeft 17% zich op zich zelf aangemeld wat heel laag is.

De meeste personen die zich hebben aangemeld zijn van hindoestaanse komaf. Vervolgens is het de creoolse groep en de gemengden. Ook zijn de meeste personen afkomstig uit Paramaribo. Vele hebben een VOJ opleiding genoten gevolgd door personen met een die lager onderwijs genoten hebben. Wat betreft hun inkomensstatus kan geconcludeerd worden dat 51 van de personen die zich hebben aangemeld niet werken, 43 werken wel en 17 zijn scholieren.

Uit de justitiële data mag geconcludeerd worden dat de meeste aanhoudingen op overtreding van de wet op verdovende middelen door ouderen werd begaan. Vijftien jongeren (10-18 jr) zijn aangehouden op overtreding van de wet op verdovende middelen. Van de 518 aanhoudingen zijn 55 slikkers van drugsbolletjes geweest. Cocaïne werd het meest in beslag wordt genomen.

## Aanbevelingen

Belangrijk is om te onderzoeken welke factoren van invloed zijn op de terugval van personen die reeds behandeld en/of begeleid zijn. Heeft het gelegen aan het behandelings en/of begeleidingstraject, individuele factoren, inter-persoonlijke factoren of factoren buiten de scope van het individu? Daar kan middels onderzoek antwoord op gegeven worden.

Aangezien familie en/ of vrienden een heel belangrijke rol kunnen spelen is het belangrijk bij de behandeling en/of begeleiding ze heel nauw te betrekken.

Er moet meer onderzoek gedaan worden om het alcohol en drugs probleem in kaart te brengen. Allereerst moet nagegaan worden welke onderzoeken reeds verricht zijn om aan de hand daarvan aanvullend onderzoek te doen welke het probleem in kaart brengt.

De awareness onder jongeren moet verhoogd worden gezien ze in aanraking komen met de justitie en zich aanmelden voor behandeling en/of begeleiding. Uit de resultaten blijkt dat de meeste personen met een alcohol en/of drugsprobleem de lagere school en VOJ onderwijs hebben. Dit is dus de plaats waar de voorlichting intensief gegeven kan worden. Aanbevolen wordt een Youth Tobacco School Survey uit te voeren om na te gaan wat het gedrag van jongeren is m.b.t. drugsgebruik.

Voor het Surendu netwerk moeten er meer databronnen geïdentificeerd worden. Met de huidige leden moet gewerkt worden aan standaardisatie van de dataverzameling. Er moet ook nagegaan worden met de netwerkliden als zij meer aanvullende informatie kunnen verzamelen om meer inzicht te kunnen krijgen in het drugs probleem.

Het is belangrijk na te gaan wat de trend is m.b.t. de issues waarover de afgelopen jaren data verzameld is. De data van 2004 t/m 2009 moet geanalyseerd worden om een uitspraak te kunnen doen over de toename of afname van de verschillende aspecten. De verschillende jaren kunnen met elkaar vergeleken worden. Dat kan wat inzicht verschaffen in het verloop van het probleem.

---